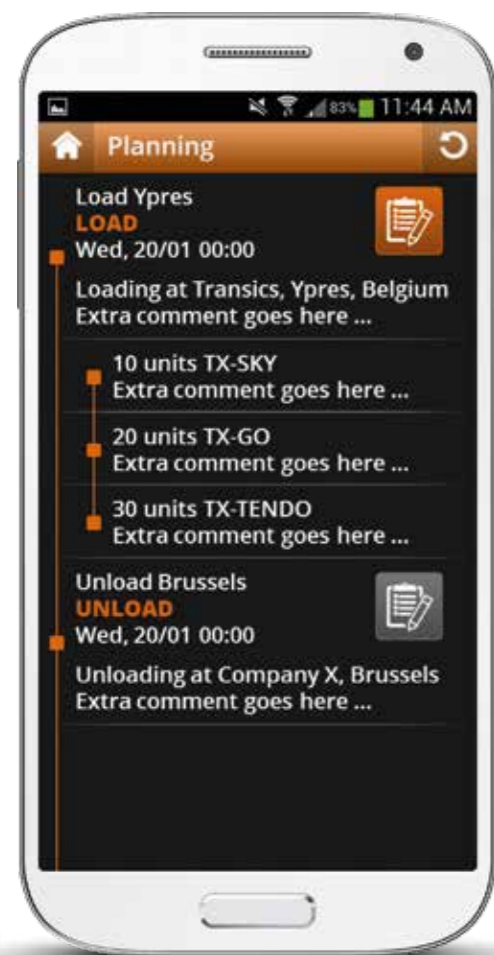






## Połącz urządzenie TX-SKY z aplikacją dla kierowcy TX-FLEX



TX-FLEX nadaje mobilnego wymiaru komputerowi pokładowemu TX-SKY. Jest to przeznaczona dla kierowcy aplikacja, którą instaluje się na urządzeniu pracującym pod kontrolą systemu Android. TX-FLEX ułatwia codzienne działania wykonywane przez kierowcę poza kabiną: skanowanie kodów kreskowych, przesyłanie zdjęć, gromadzenie podpisów cyfrowych i uwag klientów, zbieranie informacji o paletach oraz zgłaszanie problemów. Dane są synchronizowane z urządzeniem TX-SKY z wykorzystaniem połączenia Bluetooth i przesyłane na platformę back office TX-CONNECT w celu ich dalszego przetworzenia.

-  Aplikacja dla kierowcy przeznaczona do instalacji na palmtopach klasy przemysłowej lub smartfonach
-  Uzupelnienie funkcjonalności komputera pokładowego
-  Obsługa działań wykonywanych poza kabiną
-  Połączenie Bluetooth i GPRS

**Transics**  
a WABCO company

## TX-SKY

Połącz swoją flotę z biurem



**Transics**  
a WABCO company

**TRANSICS INTERNATIONAL BVBA**  
Ieper Business Park - Zone K - Ter Waarde 91 - 8900 Ieper - Belgia  
Tel +48 00800 1212 943 - Fax +32 (0)57 34 61 70  
www.transics.com - info@transics.com

## Czym jest TX-SKY?

TX-SKY jest montowanym na stałe komputerem pokładowym z ekranem dotykowym. Jest on w pełni zintegrowany z naszym oprogramowaniem biurowym TX-CONNECT. Komputer jest podłączony do pojazdowej magistrali CAN i tachografu, rejestrując wszystkie informacje o kierowcy i ciężarówce a także dane z innych źródeł, takie jak z czujników temperatury i skanerów dokumentów. TX-SKY umożliwia kierowcy i dyspozytorowi wymianę informacji w czasie rzeczywistym.



**SOLIDNA APLIKACJA  
CO-PILOT**



**ZABEZPIECZENIE DOSTĘPU  
DO DANYCH FLOTY**



**KANAŁ KOMUNIKACYJNY  
POMIĘDZY KIEROWCĄ A  
BIUREM**

## Po co używać TX-SKY?

TX-SKY ustanawia standardy w osprzętowaniu floty telematycznej. W oparciu o wysokiej jakości platformę, jego nowoczesny interfejs zapewnia użytkownikowi szybką i łatwą pracę. Łatwość użycia oraz instalacja typu plug-and-play gwarantuje niski koszt posiadania urządzenia.



- Łatwa instalacja, zdalna konfiguracja i wsparcie
- Intuicyjny interfejs użytkownika
- Solidny procesor i obszerna pamięć wewnętrzna
- Przyszłościowe narzędzie kierowcy
- Integracja z platformą TX-CONNECT

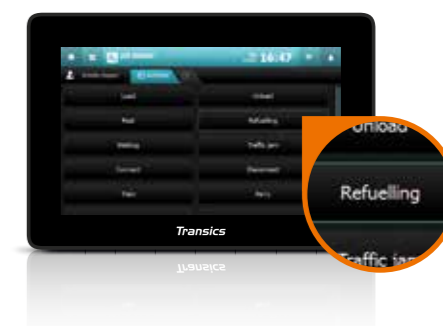
## Jak używać TX-SKY?

TX-SKY pomaga kierowcom w wykonywaniu ich codziennych czynności i w dotarciu do celu łatwo i na czas. Technologia SKY minimalizuje wszystkie administracyjne kłopoty, dzięki czemu kierowcy mogą maksymalnie skupić się na bezpiecznym i ekologicznym transporcie.

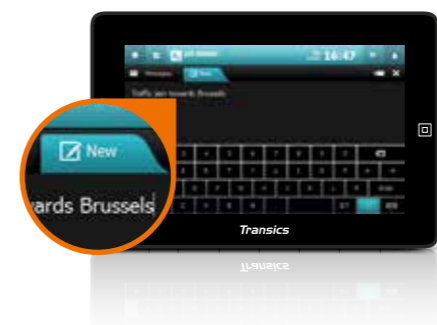
### NAWIGACJA I USTALANIE TRASY



### REJESTRACJA DZIAŁAŃ ODPOWIADAJĄCA FIRMIE



### DWUKIERUNKOWE WIADOMOŚCI TEKSTOWE



### WIDOK W CZASIE RZECZYWISTYM GODZINOWYM



### STRUKTURYZOWANE 4-POZIOMOWE PLANOWANIE WSPOMAGANIE



### STYLU PROWADZENIA POJAZDU

