







## NOUVEAU GESTIONNAIRE WABCO SD MANAGER

Le nouveau gestionnaire SD (System Diagnostics) Manager de WABCO facilite l'accès au diagnostic pour remorque ! Le logiciel démarre en appuyant tout simplement sur un bouton et présente immédiatement le récapitulatif complet des unités de commande WABCO installées sur la remorque. Cela représente un gain de temps considérable dans la pratique !

ECU	Diagnostic identifier	Current messages	Status	Diagnostic software
TEBS-E			Not available under K-Line	
 TEBS	08 01 03 03	0	✓ System found, no messages found	Start diagnostic software
 VCS-II			✗ System not searched (exclusion criterion)	
 VCS			✗ System not searched (exclusion criterion)	
SmartBoard			Not available under K-Line	
ELEX			Not available under K-Line	
TRC			Not available under K-Line	
 TECAS	12 91 04 00	0	✓ System found, no messages found	not installed
TTU			Not available under K-Line	
 TCE	71 00 03 00	-	? System found, message status unknown	not installed
TRR			Not available under K-Line	
 IVTM	33 06 02 01	14	⚠⚠ Several systems found, messages found	not installed

Après la procédure de scannage, le WABCO SD Manager présente une liste complète des unités de commandes WABCO installées sur la prise de diagnostic en question ainsi qu'un premier affichage de l'état des mémoires de diagnostic.

### GAIN DE TEMPS

- **Sélection plus facile du logiciel de diagnostic adéquat**


La recherche du logiciel de diagnostic adéquat n'est plus effectuée manuellement ; l'utilisateur gagne un temps précieux. L'accès au diagnostic est particulièrement facilité dans le cas des tout nouveaux utilisateurs du logiciel de diagnostic WABCO. Le WABCO SD Manager n'a plus besoin de démarrer et de tester parallèlement divers logiciels de diagnostic WABCO.

- **Affichage préalable de la mémoire de diagnostic**

Outre l'affichage de toutes les unités de commande installées sur le véhicule, le WABCO SD Manager présente également dans la liste l'état des messages dans la mémoire de diagnostic des unités de commande WABCO installées. L'avantage pour l'utilisateur est qu'il lui suffit d'ouvrir le logiciel de diagnostic des unités de commande pour lesquelles un message est déjà affiché dans le WABCO SD Manager.

## COMMANDE

Une fois la prise de diagnostic et le câble de diagnostic sélectionnés, le WABCO SD Manager détermine automatiquement et rapidement les résultats du diagnostic.



Avant le démarrage du scannage du véhicule, l'utilisateur sélectionne simplement la prise de diagnostic du véhicule et le câble de diagnostic correspondant.

## DISPONIBILITE

Le WABCO SD Manager peut dès à présent être téléchargé sous myWABCO. Il est gratuit dans le cadre d'un abonnement mais peut également être isolément téléchargé moyennant paiement.

D'autres extensions sont déjà en cours de préparation pour le WABCO SD Manager : entre autres, un service de mise à jour automatique de tous les programmes de diagnostic WABCO ainsi que la gestion complète des PIN.

Installez sans tarder le WABCO SD Manager et laissez-vous convaincre des nombreux avantages que vous apporteront ce nouvel accès au diagnostic.

Si vous avez des questions sur le nouveau WABCO SD Manager ou sur le WABCO System Diagnostic, n'hésitez pas à contacter votre [partenaire WABCO](#) qui se fera un plaisir de vous conseiller et de vous donner plus d'informations.