




Bedien- und Batteriebox für die Anhängfahrzeugsysteme ELM, ECAS und TCE

Für die elektronischen Luftfedersysteme im Anhängfahrzeug hat WABCO ein neues Bedienelement – die Bedienbox – erstellt. Im Vergleich zur bekannten Bedieneinheit kann die Bedienbox direkt am Fahrzeugrahmen montiert werden, ohne das ein weiterer Witterungsschutz erforderlich ist. Mittels der integrierten Warnlampe wird dem Fahrer angezeigt, ob sich der Fahrzeugaufbau im Fahrniveau befindet oder ob ein Systemfehler vorliegt.



Des weiteren stellt WABCO eine Batteriebox vor, die die Funktion elektronischer Anhängersysteme auch beim abgekoppelten Fahrzeug ermöglicht.

Komponente	Funktion	Anschlußkabel	Anschlußkabel TCE
446 156 000 0 	nur für TCE ! Heben / Senken Liftachsfunktion		449 903 050 0 X21 (L= 5m) 449 903 090 0 X21 (L= 9m)
446 156 010 0 	Heben / Senken	ELM 449 638 060 0 (L= 6m) ECAS 449 637 050 0 (L= 5m)	449 655 050 0 X41 (L= 5m)
446 156 011 0 	Heben / Senken Liftachsfunktion	ECAS 449 637 050 0 (L= 5m)	449 655 050 0 X41 (L= 5m)
446 156 012 0 	Heben / Senken für Deichselfahrzeuge	ECAS 449 637 050 0 (L= 5m)	449 655 050 0 X41 (L= 5m)

The right of amendment is reserved © copyright: WABCO' 2004
No part of this publication may be reproduced without our prior permission.

Änderungen bleiben vorbehalten © Copyright: WABCO' 2004
Nachdruck - auch auszugsweise - nur mit unserer Genehmigung.

The right of amendment is reserved © copyright: WABCO' 2004
No part of this publication may be reproduced without our prior permission.

Komponente	Funktion	Anschlußkabel	Anschlußkabel TCE
446 156 090 0 	ohne Batterien	ECAS 449 517 060 0 (L= 6m)	449 814 228 0 X42 (L1= 3m, L2= 5m) 449 814 272 0 X42 (L1= 5m, L2= 7m) 449 814 292 0 X42 (L1= 5m, L2= 8m)
446 156 094 0 	mit 2x Panasonic Bleigel Akkumulatoren LC-R127R2PG	ECAS 449 517 060 0 (L= 6m)	449 814 228 0 X42 (L1= 3m, L2= 5m) 449 814 272 0 X42 (L1= 5m, L2= 7m) 449 814 292 0 X42 (L1= 5m, L2= 8m)

Weitere Information

Den Anschluß der Bedien- und Batteriebox an das entsprechende System entnehmen Sie bitte der folgenden Aufstellung:

System-Kombination	Schaltplannummer
ECAS - VCS	841 801 828 0
ECAS - EBS	841 801 829 0
ELM - VCS	841 801 870 0
ELM - EBS	841 801 790 0
TCE - EBS	841 801 847 0

Die Schaltpläne können mittels der Schaltplannummer in INFORM im Internet (www.wabco-auto.com) aufgerufen werden.

Änderungen bleiben vorbehalten © Copyright: WABCO' 2004
Nachdruck - auch auszugsweise - nur mit unserer Genehmigung.