


## MAN TGA 26.480

Verkabelungsbeispiel zum Anschluss der Trailer Remote Control (TRC)




(1) Weißes Kabel

(2) Stecker X1542

Stromübergabestelle Motorwagen-Anhänger: Fahrerseite unter der Motorhaube


Die TRC wird - gesichert mit einer 5A Sicherung - an das weiße Kabel (Klemme 30, Nummer 73002) (1) am Stecker X1542 (2) angeschlossen.

Das Einfügen einer Entkopplungsspule ist bei diesem Modell nicht zwingend erforderlich.



## MAN TGA 26.480

Example of how to connect the Trailer Remote Control (TRC)



(1) White cable

(2) Plug X1542

Power transfer point towing vehicle trailer: Driver's side under the engine cover

The TRC is connected - secured with a 5A fuse - to the white cable (terminal 30, number 73002) (1) to plug-in connector X1542 (2).

Insertion of a decoupling coil is not absolutely necessary with this model.

