


Lufttrockner

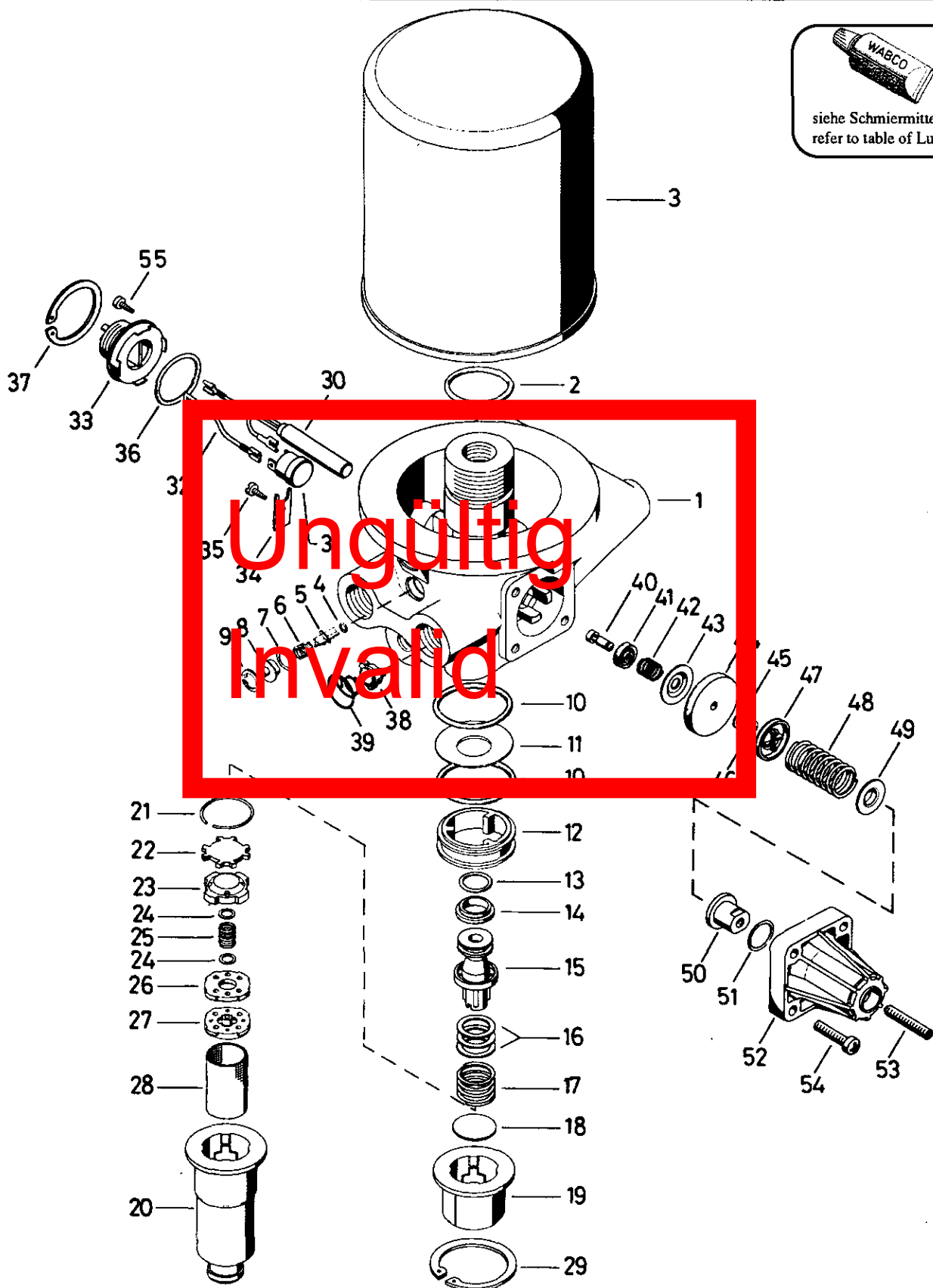
Air dryer

432 410



RHF 1

siehe Schmiermittel- Übersicht
refer to table of Lubricants



© Copyright: WABCO Westinghouse Fahrzeugbremsen Hannover.
Nachdruck - auch auszugsweise - nur mit unserer Genehmigung.
© copyright: WABCO Westinghouse Fahrzeugbremsen Hannover.
No part of this publication may be reproduced without our prior permission.

G 5

WABCO

432 410 912 3

Ausgabe 06.92

D2 410 12 A

Lufttrockner

Air dryer

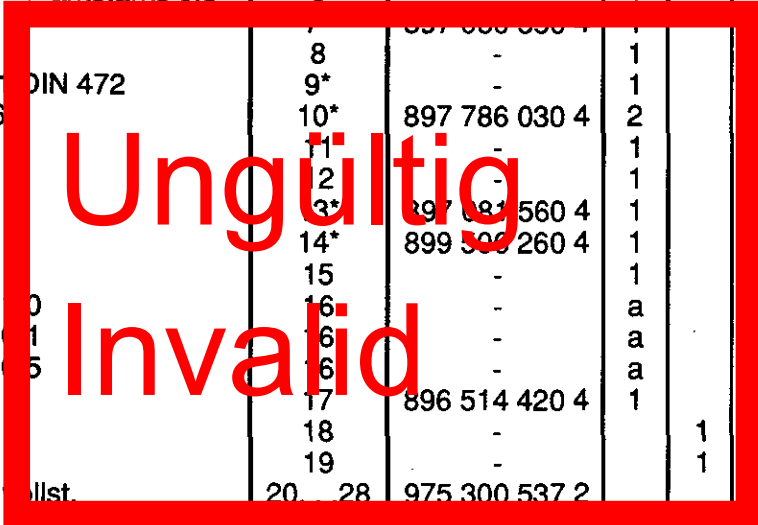
432 410

a Zu verwenden nach Bedarf.
a to be used as required as occasion demands.
(...) Teil nicht gezeichnet.
(...) Part not shown.

... Teil ist nicht im Rep.-Satz enthalten.
... Es ist gesondert zu bestellen.
... This part is not included in the repair kit
and is to be ordered separately.

* Bei Reparaturen sollten diese Teile ersetzt werden.
* At repairs these parts should be replaced.
** Hierzu siehe Ersatzteilblatt unter dieser Geräteummer.
** See spare parts list with this part number.

Benennung name of part	Position ref. no.	Bestellnummer part number	für alle Abwandlg. for all variations	Stückzahl je Abwandlg. quantity per variation					Reparaturatz repair kit	
				000	100	101				
LUFTTROCKNER		432 410 ... 0								
Reparaturatz		432 410 000 2 432 410 001 2		x	x	x			000	001
Gehäuse	1	-		1						
Gehäuse	1	-			1	1				
O-Ring 33,0 x 5,0	2*	897 788 720 4	1						1	
Kartusche	3	432 410 020 2	1							
O-Ring 3,98 x 1,78	4*	897 086 240 4	1						1	
Ventilkörper	5	899 506 690 4	1							
Druckfeder Drahtstärke 0.8	6	-	1						1	
O-Ring 10,3 x 2,4	7	-	1						1	
Deckel	8	-	1							
Sicherungsring 15 x 1,75 DIN 472	9*	-	1						1	
O-Ring 40,95 x 2,6	10*	897 786 030 4	2						2	
Ventilteller	11	-	1							
Führung	12	-	1							
O-Ring 14,0 x 3,0	13*	897 081 560 4	1						1	
Ventil	14*	899 506 260 4	1						1	
Kolben	15	-	1							
Scheibe 17 x 24 x 0	16	-	a							
Scheibe 17 x 24 x 1	16	-	a						2	
Scheibe 17 x 24 x 5	16	-	a						1	
Druckfeder	17	896 514 420 4	1							
Scheibe	18	-	1							
Boden	19	-	1							
Geräuschkämpfer, vollst.	20, 28	975 300 537 2			1	1				
Sicherungsring	21	-	1			1				
Scheibe	22	-	1		1	1				
Ventil	23	975 300 500 4			1	1				
Scheibe	24	-	2		2	2				
Druckfeder	25	-	1		1	1				
Scheibe	26	975 300 282 4			1	1				
Federteller	27	-	1		1	1				
Dämpfungspatrone	28	975 300 592 4			1	1				
Sicherungsring J47 x 1,75V	29	-	1							
Reparatureinheit	30...36	432 420 920 2		1						
Heizung, vollst. 24 Volt	30...33	894 260 040 2		1						
Heizung, vollst. 24 Volt	30...33	894 260 041 2			1					
Heizpatrone	30	894 260 050 2		1	1					
Schalter	31	894 040 940 2		1	1					
Kabel	32	-		1	1					
Steckaufsatz	33	-		1						
Steckaufsatz	33	-			1					
Deckel	33	-				1				
Halter	34	432 408 350 4		1	1					
Blechschraube BZ2,9 x 6,5 DIN 7981	35	-		1	1					
O-Ring 36,0 x 2,5	36*	897 782 910 4	1						1	
Sicherungsring 42 x 1,75 DIN 472	37	-	1							
Ventil	38*	899 506 320 4	1						1	



Änderungen bleiben vorbehalten
The right of amendment is reserved

G6

WABCO

432 410 912 3 Ausgabe 06.92